

# 와카야마전철 (和歌山電鐵) 기시가와선 (貴志川線)

와카야마전철 · 기시가와선은 주변의 절, 신사, 관광농원등을 방문하고자 하는 관광객의 교통 수단으로 이용되고 있습니다.

중착역인 기시역에는 고양이 역장 「다마」가 근무하고 있습니다.

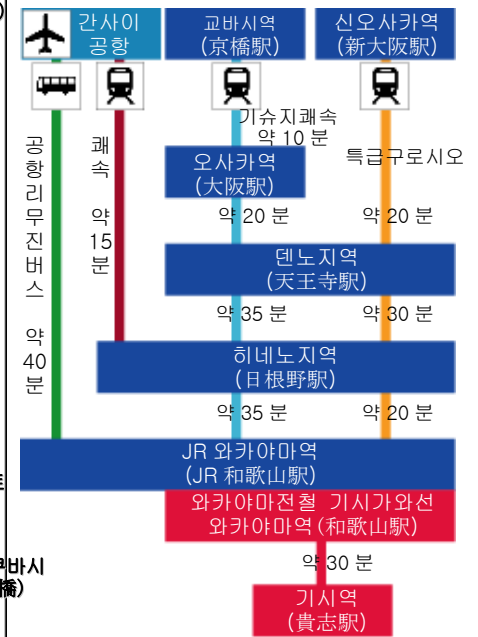
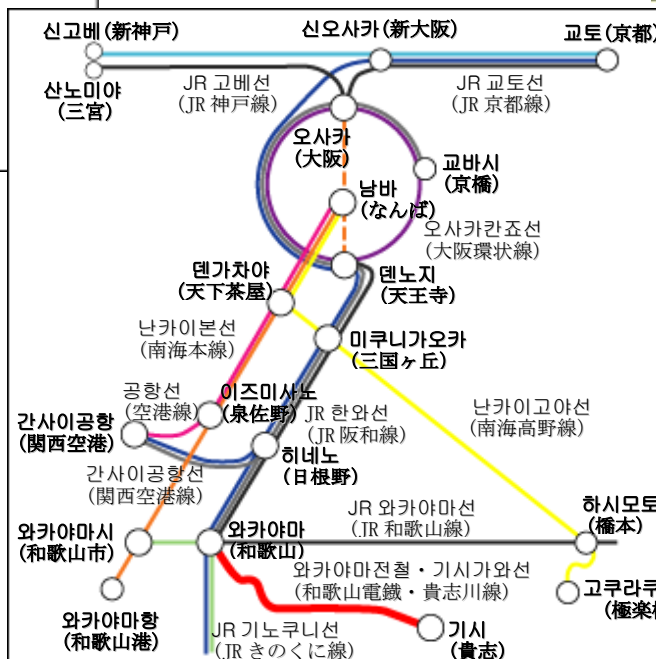
다마는 2007년 역장에 취임한 이래 와카야마를 전국에 널리 알리는 「마네키 네코 (재물과 복을 가져준다는 일본의 고양이신)」으로서 대활약하고 있으며, 현재는 슈퍼역장이라는 직함을 가지고 있습니다.

와카야마전철을 타고 다마 역장을 만나러 꼭 와 주세요!

고양이 역장 「다마」가 여러분을 기다리고 있습니다.



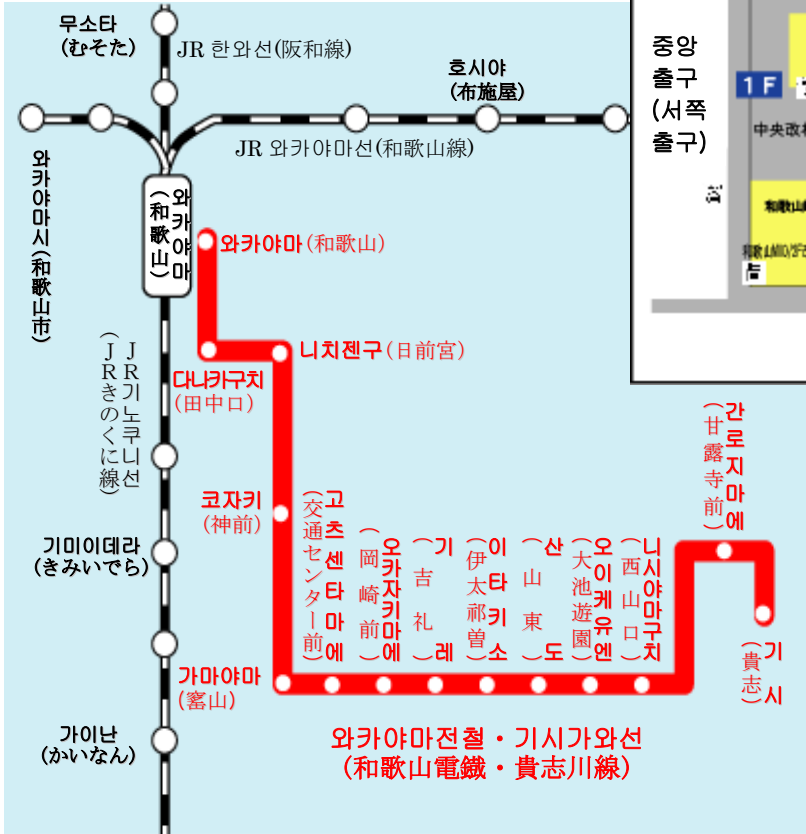
와카야마전철 주식회사의 홈페이지  
<http://www.wakayama-dentetsu.co.jp>



# 와카야마전철 · 기시가와선을 타자!

## 노선 안내

와카야마전철 기시가와선은 와카야마역과 기시역을 잇는 14.3km의 약 30분 소요되는 노선입니다. 주변에는 자연과 역사를 즐길 수 있는 스폿이 많이 있습니다.



visit wakayama 와카야마 공식 여행 가이드

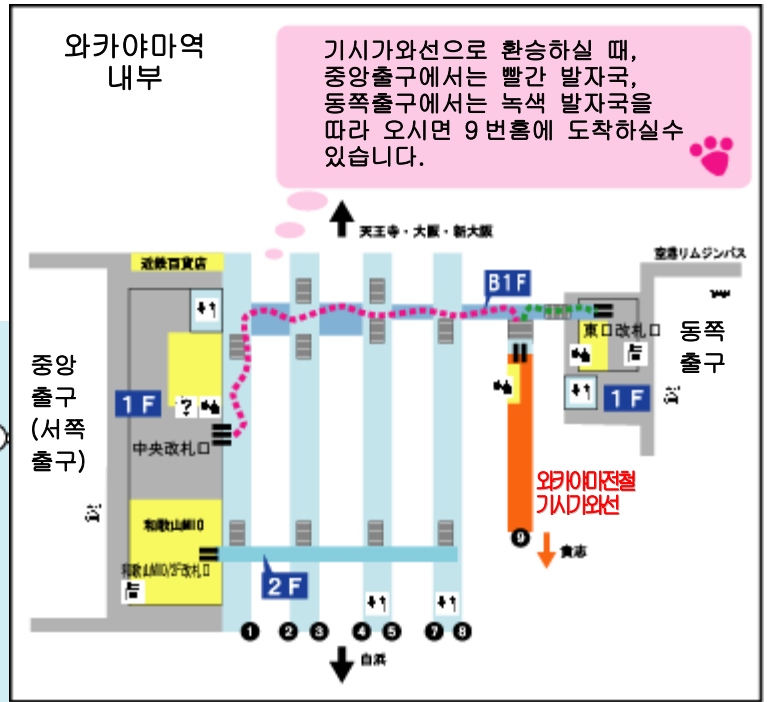
<https://kr.visitwakayama.jp/>

## 운임 안내

- 와카야마역(和歌山駅)~기시역(貴志駅) 간의 편도요금은 어른 400 엔, 어린이 200 엔입니다.
- 와카야마역(和歌山駅)~기시역(貴志駅) 간의 왕복이나, 주변지역을 둘러보실 때는 「1일 승차권」이 매우 편리하고 유익합니다.

### 1일 승차권

- ◆요금  
어른 780 엔 / 어린이 390 엔
  - ◆발매장소  
기시가와선 와카야마역(貴志川線和歌山駅)(9번출구)  
이타키소역 (伊太祁曽駅) (9시-17시 30분)
- ※ 1일 승차권은 당일 구매 가능함(예약 불필요).



기시가와선으로 환승하실 때, 중앙출구에서는 빨간 발자국, 동쪽출구에서는 녹색 발자국을 따라 오시면 9번출구에 도착하실 수 있습니다.

### ● 승차권 구매 방법

- 와카야마역(和歌山駅) 또는 이타키소역(伊太祁曽駅)에서 승차하실 경우는 역창구에서 승차권을 구매해 주시기 바랍니다.
- 다른 역에서 승차하실 경우는 열차를 내리실 때 요금을 지불해 주시기 바랍니다.

### ● 열차 타는 법

- 와카야마전철 · 기시가와선은 차장없이 운전사 혼자 운행합니다.
- 승차하실 때는 정리권을 뽑아 주세요. (와카야마역, 이타키소역, 기시역은 제외)
- 내리실 때는 반드시 앞쪽 문으로 내려주시기 바랍니다.

# 다마열차, 딸기열차, 장난감열차의 안내

와카야마전철 기시가와선에서는 「다마덴샤(다마열차)」 「이치고덴샤(딸기열차)」 「오모차덴샤(장난감열차)」가 운행되고 있습니다.  
외관도 내부장식도 승객 여러분을 자연스레 미소짓게 하는 즐거운 열차입니다.



이치고가리 (딸기 따기 체험)

기시역 주변의 특산품인 이치고(딸기)를 모티브로 한 일본에서 제일 귀엽고 즐겁고 멋진 열차입니다.

열차 내부는 천연목재의 바닥, 벤치, 서비스카운터, 테이블 등이 있으며 쾌적한 공간입니다.

이치고덴샤(딸기열차)를 타고, 이치고가리(딸기 따기 체험)은 어떠세요?



오모차덴샤(장난감 열차)

새빨간 차체의 오모차덴샤(장난감 열차)는 외관은 물론 열차 안에도 재미있는 장난감이 많이 있어, 어린이, 어른 모두가 즐길 수 있습니다.

세계 처음으로 열차안에 가차가차머신(캡슐완구머신)이 설치되어 있어 장난감을 판매하고 있습니다.



가차가차머신(캡슐완구머신)은 작은 캡슐 안에 장난감을 넣어 판매하는 자동판매기를 말합니다. 나리타공항등에서도 찾아볼 수 있습니다. 캡슐안에는 장난감열차의 캔 벤티등 다양합니다. 어떻게 나올지는 기대해 주세요!





다마덴샤(다마열차)  
**た ま 電 車**

고양이 역장 다마를 모티브로 한 열차입니다.

열차 외관에는 101 마리의 다마역장이 뛰고, 링구는 모습이 그려져 있습니다. 열차 안에서도 다마역장이 여러분을 반겨줍니다.

「다마덴샤(다마열차)」를 타고 다마 역장을 만나러 가요!!!



## 다마열차, 딸기열차, 장난감열차의 시각표

「다마덴샤(다마열차)」 「이치고덴샤(딸기열차)」 「오모차덴샤(장난감열차)」는 운행일에 따라 운행시각이 다릅니다. 사전에 와카야마전철의 홈페이지를 확인하시고 이용해 주세요.

※주의 : 다마열차, 딸기열차, 장난감열차는 운휴일(운행을 쉬는 날)이 있습니다.

① 시간표 페이지를 연다

<http://www.wakayama-dentetsu.co.jp/timetable.html>



② 승차일을 선택



③ 승차일의 시간표가 표시됩니다.

빨간색: 이치고덴샤(딸기열차)  
 초록색: 오모차덴샤(장난감열차)  
 파란색: 다마덴샤(다마열차)  
 1 페이지: 와카야마행  
 2 페이지: 기시가와행

# 와카야마전철 · 기시가와선을 즐기자!

## 1 이치고가리(딸기따기체험)

<기시역 (貴志駅)하차>

종착역인 기시역 주변은 딸기 재배가 번성합니다. 인기있는 이치고가리(딸기 따기 체험)은 매년 많은 사람들이 방문합니다.

이 외에도 주변지역에는 신선한 야채와 과일이 많이 있습니다.  
(2월-5월중순)



## 2 구마노 고도(熊野古道)

<이타키소역 (伊太祁曽駅)하차>

구마노 고도와 류진 가도가 교차하는 곳으로, 예전부터 교통의 요충지로서 번창해 왔습니다. 에도시대의 다이쇼 상인 「구 나카시지가 주택」 등이 가도의 예전 모습을 현재도 남기고 있습니다.



## 3 다마유지엄 기시역(貴志駅)

기시가와선의 종점 기시역에는, 고양이 슈퍼 역장 다마가 근무하고 있습니다. 다마카페가 병설되어 있어 현지의 야채나 과일을 사용한 쥬스 등을 맛볼 수 있습니다.

- 다마역장
- 다마카페 9시-17시 30분 (매월 3째주 수요일 휴무)



## ◆ 니시구니산자마이리 (西国三社参り)

와카야마에서는 세 신사를 동시에 참배하는 습관이 남아 있습니다. 기노쿠니 지방의 제일의 신궁이기도 한 히노구마 신궁 · 구니가카스신궁과 이타키소신사, 가마야마신사를 참배하는 「서쪽 지방 3사 참배」는 서일본 굴지라고 불리며, 예로부터 많은 사람들이 방문하고 있습니다. 이 외에도 주변 지역에는 신사가 많이 있습니다.

### 4 히노구마신궁(日前神宮) · 구니가카스신궁(國懸神宮)

일본내에서도 유구한 역사를 가지며, 경내에 두 개의 신궁을 갖고 있는 드문 신사로 두 신사를 합쳐 니치젠구라는 이름으로 사랑받고 있습니다. (니치젠구역에서 도보 약 5분)



### 5 가마야마신사(竈山神社)

신사의 고요하고 조용한 안쪽에 위치한 본전에는 진무 텐노(초대 천황)의 망령에 해당하는 히코이츠세노미코토를 모시고 있습니다. (가마야마역에서 도보 약 15분)



### 6 이타키소신사(伊太祁曽神社)

일본에 목종(木種)을 뿌렸다고 전해지는 나무의 신을 제신으로 모시는 신사입니다. (이타키소역에서 도보 약 5분)

